3-5 ANS

SEPM TOP ventes

N° 434
mars
2026

abricot

Le magazine des années maternelle

+ 45 autocollants

Bonjour, printemps !

La classe de Blou
Comme au Moyen Âge !

La grande histoire
Le lapin peureux

Petit-Panda
Coco s'est échappé !

DOM 6,90 € • BEL 6,90 € • CH 11,10 CHF • CAN 10,95 CAD
DEU 7,95 € • ESP/GRC/ITA /PRT 6,90 € • LUX 6,90 €
MAR 60 MAD • NCL 880 XPF • TUN 10,50 TND

UNIQUE HERITAGE MEDIA

Accompagnez votre enfant dans la réalisation de son bricolage. En participant activement, il prend confiance en lui et gagne en autonomie.

Semaine Presse Médias École CLEMI

Ta CAMÉRA de grand reporter

Le matériel

- 1 boîte en carton
- 1 rouleau d'essuie-tout
- 2 rouleaux de papier toilette
- 3 bouchons de bouteilles de différentes tailles
- 1 gobelet en carton
- 1 bande de papier d'une longueur égale à celle de la boîte, largeur 5 cm
- 1 paire de ciseaux
- 1 feutre
- du ruban adhésif
- de la colle
- de la peinture noire et grise et autres couleurs au choix
- 1 pinceau
- des stickers (facultatif)



1 **Place** un rouleau sur la largeur de la boîte et **dessine** son contour. **Fais** la même chose de l'autre côté. **Demande** à un adulte de découper les deux cercles, puis **introduis** le rouleau d'essuie-tout collé aux 2 rouleaux de papier toilette. **Fixe** le tout avec du ruban adhésif.



2 **Découpe** le fond du verre en carton, puis **peins** la boîte en noir, le gobelet et la bande de papier en gris et les bouchons avec les couleurs de ton choix.

3 **Colle** le gobelet sur le viseur pour faire ton objectif. **Colle** le couvercle de la boîte. **Colle** les bouchons et la bande pour faire la poignée. **Laisse sécher** quelques heures.



4 **Customise** ta caméra avec de la peinture et/ou des stickers. Tu es prêt(e) maintenant à interviewer qui tu veux avec ta caméra et ainsi participer à la 37e édition de la Semaine de la presse et des médias à l'école, du 23 au 28 mars.

Merci à la classe de Moyens et Grands de Corinne Sorianno et Safina, École maternelle Caroline Aigle, Le Chesnay- Rocquencourt (78) - Illustrations Shutterstock

Rendez-vous à L'expo d'Abricot page 43